Juan Sebastián de Elcano

Una colección única para montar, disfrutar y conocer el velero más bello de nuestra armada

Montaje fácil

Explicaciones paso a paso

Altaya

www.altaya.es

Entra y descubre más

http://elcanodigital.altaya.es

DESCUBRE TODOS LOS SECRETOS DE UNO DE LOS BUQUES ESCUELA MÁS BELLOS DEL MUNDO

Uno de los más bellos veleros y uno de los más veteranos buques escuela del mundo es el **Juan Sebastián de Elcano**, un majestuoso bergantín-goleta de cuatro palos, dedicado principalmente, a la instrucción de los guardiamarinas de la Escuela Naval Militar de Marín (Pontevedra), entre cuyos alumnos más ilustres destacan el Rey Juan Carlos I y el Príncipe Felipe.

Este buque, que heredó el nombre del célebre navegante español que consiguió dar por primera vez la vuelta al mundo, pertenece a la **Sail Training Association**. Ha participado en numerosas regatas y semanas navales y se proclamó en cinco ocasiones campeón de la Boston Tea-Pot, premio que se concede al velero que navega mayor distancia en una singladura de 24 horas de duración.

En sus más de 85 años de historia, el Juan Sebatián de Elcano ha completado numerosas vueltas al mundo y ha visitado más de 60 países y 130 puertos, ejerciendo de emblemático **embajador de España en todos sus viajes alrededor del mundo**.

JUAN SEBASTIÁN DE ELCANO (1927)

• Dotación:	226 tripulantes
• Eslora:	94,1 m
• Manga:	13,15 m
• Calado:	7,3 m
• Altura total:	48,7 m
• Nº de palos:	4: Blanca, Almansa, Asturias y Nautilus
• Nº de velas:	20 (3.153 m² de superficie)
• Desplazamiento:	3.754 Tm
• Propulsión:	Vela, 1 motor DEUTZ RBV GM358 2000 HP
• Velocidad:	11 nudos a motor (1 nudo: 1,8 km/h)
• Autonomía:	10.500 millas náuticas
• Armamento:	2 cañones de salvas de 37 mm
• Puerto base:	Cádiz
• Fecha de botadura:	5 de marzo de 1927

JUAN SEBASTIÁN DE ELCANO

CONSTRUYE EL JUAN SEBASTIÁN DE ELCANO

Una fantástica colección que te permitirá, semana a semana, ir dando forma al buque escuela de la Armada Española. Además, esta obra está especialmente diseñada para que puedas disfrutar de tu propia réplica de este famoso bergantín-goleta de cuatro palos desde la primera entrega, y para que conozcas todo lo que siempre has deseado saber sobre los grandes veleros que surcan los mares de todo el mundo.

Realizado en madera y metal, el Juan Sebastián de Elcano ha sido diseñado para ofrecer un acabado perfecto tanto al aficionado como al profesional del maquetismo naval. De hecho, la maqueta conserva, hasta en los mínimos detalles, todo el encanto y la majestuosidad del velero real.

Además, para realizar esta impresionante maqueta, con cada entrega y junto a las piezas de montaje, te proporcionaremos unas sencillas y precisas instrucciones para la construcción de tu velero. Estas instrucciones van acompañadas de numerosas fotografías explicativas, paso a paso, que te ayudarán a lograr un resultado espectacular.

EMPIEZA A CONSTRUIR DESDE EL PRIMER DÍA

JUAN SEBASTIÁN DE ELCANO (1927)

- Escala 1:100
- Eslora total del casco: 850 mm
- Manga: 131 mm
- Puntal: 120 mm
- Longitud total de la maqueta: 1040 mm
- Anchura total de la maqueta: 230 mm
- Altura máxima aproximada: 550 mm

Con la colaboración de:
ARMADA ESPAÑOLA
Tel. 902 170 191
www.armada.mde.es

¡ES MUY FÁCIL!

Montaje paso a paso
Teléfono de consulta
Servicio de reposición de piezas

DVD DIDÁCTICO de regalo

EL MODELO AQUÍ PRESENTADO PUEDE SUFRIR VARIACIONES POR IMPERATIVOS TÉCNICOS AJENOS A LA EDITORIAL.

UN VELERO DE COLECCIÓN

UNA PIEZA DE MUSEO...

Cada una de las piezas y los materiales que se entregan han sido diseñados en exclusiva para esta colección y cuidadosamente elaborados en madera y metal de **altísima calidad.** La precisión y el cuidado de los detalles y los magníficos acabados confieren a esta maqueta un valor excepcional y la hacen digna de ser expuesta.

PARA MOSTRAR TUS HABILIDADES

La forma más fácil y divertida de realizar una **espectacular reproducción** de nuestro buque escuela Juan Sebastián de Elcano. Siguiendo nuestras sencillas instrucciones y sugerencias construirás un magnífico velero del que no sólo disfrutarás durante el proceso de montaje, sino también al mostrarlo, una vez acabado y en todo su esplendor, a tus familiares y amigos.

Escala 1:100

Fiel reproducción del velero real

Magníficos acabados con todo lujo de detalles

Piezas de madera y metal de altísima calidad



Velas de algodón cortadas y cosidas

El modelo aquí presentado puede sufrir variaciones por imperativos técnicos ajenos a la editorial.

PASO A PASO

No es necesario ser un experto maquetista para montar tu Juan Sebastián de Elcano. Con esta colección aprenderás, de la manera más sencilla, todo lo que necesitas saber para obtener unos resultados verdaderamente sorprendentes. Y si ya tienes experiencia en el campo del maquetismo naval, con el Juan Sebastián de Elcano descubrirás **múltiples trucos y consejos** que sin duda podrás aplicar en la construcción de futuras maquetas.





Un verdadero curso de maquetismo naval: TRUCOS + TÉCNICAS + CONSEJOS

Además, con cada fascículo recibirás unas didácticas fichas, con precisas instrucciones, que te enseñarán cómo montar las piezas que se entregan cada semana. Sus detalladas explicaciones y prácticos consejos, ilustrados con **magníficas fotografías,** te permitirán alcanzar los mejores resultados y obtener un velero realmente espléndido.

DISFRUTA DE TU COLECCIÓN DE LA FORMA MÁS SENCILLA Y CON TOTAL GARANTÍA

LA MANERA MÁS FÁCIL DE DISFRUTAR DE ESTA JOYA DE LA HISTORIA NAVAL

Materiales listos para utilizar:

- Velas cortadas y cosidas a mano
- Marcas en las cuadernas del forro del casco para facilitar el montaje e impedir desajustes
- Piezas de metal listas para pintar y encolar

Piezas precortadas:

- Piezas listas para su ensamblaje, para evitar rectificaciones que pueden modificar el resultado final
- Piezas ya precortadas, con las que se ahorran tareas suplementarias y queda garantizada la precisión del montaje

Materiales de construcción y ensamblaje incluidos:

- Clavador profesional
- Cabos, motones y poleas
- Piezas de artillería
- Banderas y estandartes
- Cola blanca

EL MODELO AQUÍ PRESENTADO PUEDE SUFRIR VARIACIONES POR IMPERATIVOS TÉCNICOS AJENOS A LA EDITORIAL.

MÁS FÁCIL QUE NUNCA

DVD DIDÁCTICO:

Con la segunda entrega recibirás un DVD de apoyo en el que se enseña cómo realizar las principales labores de montaje paso a paso, así como todas las operaciones básicas para conservar y mantener tu Juan Sebastián de Elcano, en perfecto estado, una vez que hayas finalizado su construcción.

Una práctica guía audiovisual con la que descubrirás los trucos y consejos necesarios para conseguir un resultado verdaderamente espectacular en todas y cada una de las fases del proceso de montaje.

ASISTENCIA TELEFÓNICA:

Nuestros especialistas te ayudarán cada vez que lo necesites, en cualquier momento durante el proceso de montaje.

Basta llamar al 902 11 45 44 de lunes a viernes de 9:00 h a 20:00 h.

SUSTITUCIÓN DE PIEZAS:

¿Ha perdido o se ha roto alguna pieza? No dudes en pedirla por teléfono: 902 11 45 44 de lunes a viernes en horas de oficina.

BASE PARA MONTAJE + BASE EXPOSITORA:

A lo largo de la colección te ofreceremos la oportunidad de conseguir dos bases: una, más práctica, para facilitar el montaje de tu Juan Sebastián de Elcano, y otra, más elaborada, para exponer la maqueta una vez esté acabada.

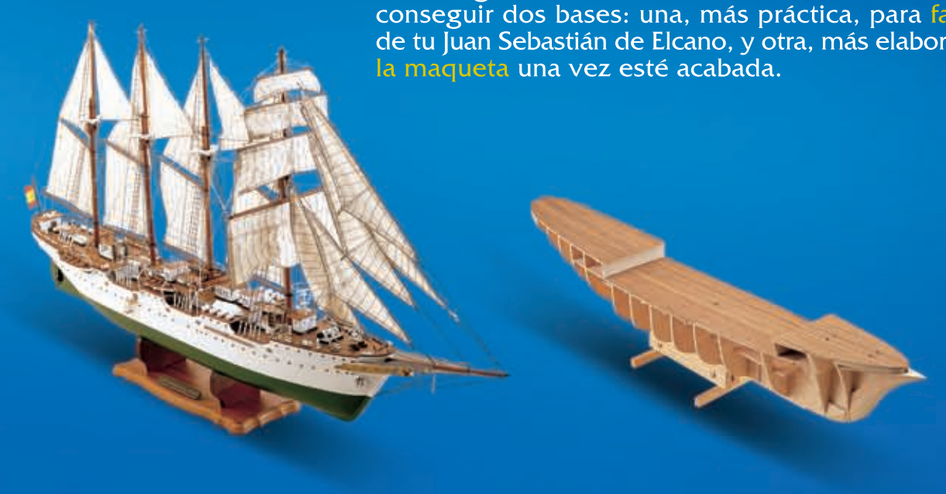

PODRÁS CONSEGUIR DOS BASES
BASE EXPOSITORA + BASE MONTAJE

EL MODELO AQUÍ PRESENTADO PUEDE SUFRIR VARIACIONES POR IMPERATIVOS TÉCNICOS AJENOS A LA EDITORIAL.

BIENVENIDO A BORDO DE UNA COLECCIÓN ÚNICA

JUAN SEBASTIÁN DE ELCANO

Una colección apasionante con la que no sólo podrás conocer y recrear en tu hogar, de la manera más fácil, el buque escuela de la Armada Española, sino también descubrir los más extraordinarios **veleros del mundo,** auténticas maravillas de los mares, que despiertan nuestra admiración por su belleza, historia y espectacularidad.

Buques escuela, barcos históricos, veleros de regata... Todos tienen cabida en esta **completa y detallada obra editorial** con la que podrás estudiar las funciones, características, particularidades y anécdotas de los veleros más emblemáticos del mundo.

FICHAS EXPLICATIVAS

Prácticas fichas con las que podrás construir, **paso a paso y fascículo a fascículo,** tu maqueta del Juan Sebastián de Elcano, con fotos detalladas a todo color e instrucciones de montaje claras.



Y ADEMÁS, CUATRO PRÁCTICAS TAPAS PARA ENCUADERNAR TUS FASCÍCULOS Y UN ARCHIVADOR PARA GUARDAR TUS FICHAS DE MONTAJE.